




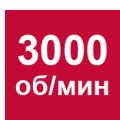
Дизель-генератор GMGen GMY4500TE



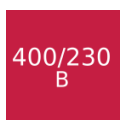
Дизельное топливо



Частота тока



Частота вращения двигателя



Напряжение



Воздушное охлаждение



Карточка электростанции на сайте grandmotors.ru

Мощность

резервная (ESP)	4.4 кВА	3.5 кВт
основная (PRP)	4.0 кВА	3.2 кВт

Двигатель

Yanmar L70AE

Генератор

(варианты поставки)

LINZ Electric Alternator

Панель управления

(варианты поставки)

QM103 русифицированная, поддерживает автозапуск

Основные характеристики

Производитель	GMGen Power Systems
Частота вращения коленчатого вала	3000 об/мин
Охлаждение	воздушное
Способ запуска	электростартер
Напряжение выхода	400/230 В
Расход топлива, при нагрузке 70%	0,8 л/ч

Данные для установки

Открытое исполнение

Габариты	78x52x56 см
Вес	79 кг



Стандартная комплектация

Двигатель с навесным оборудованием

Аккумуляторная батарея (с проводами и клеммами)

Электростартер

Панель управления

Выходной автомат защиты (автоматический выключатель)

Воздушный фильтр для работы в нормальных условиях

Предпродажная подготовка, тестирование под нагрузкой от 50% до 110%

Двигатель Yanmar L70AE



Основные характеристики

Количество цилиндров	1
Модель двигателя	L70AE
Компоновка	рядная
Охлаждение	воздушное
Электрическая система	12 В
Тип регулятора частоты вращения	механический
Рабочий объем	0,3 л
Диаметр цилиндра	78 мм
Ход поршня	62 мм
Частота вращения коленчатого вала	3000 об/мин
Мощность кВт	4,5 кВт

Системы двигателя

Объем масляной системы	1,1 л
Тип топлива	дизель

Генератор **LINZ Electric Alternator**



Основные характеристики

Производитель

LINZ Electric

Модель генератора

Alternator

Панель управления QM103



A поддерживает режим автозапуска ДГУ

RU поддерживает русский язык

Общие характеристики

Модель панели управления	QM103
--------------------------	-------

Дополнительные опции

Система автозапуска с АВР





Услуги

