




Электростанция (ДЭС) KOHLER-SDMO T2650



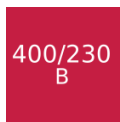
Дизельное
топливо



Частота тока



Частота
вращения
двигателя



Напряжение



Жидкостное
охлаждение



Карточка электростанции
на сайте grandmotors.ru

Мощность

резервная (ESP)	2 650 кВА	2 120 кВт
основная (PRP)	2 413 кВА	1 930 кВт
для ЦОД (DCP)	2 650 кВА	2 120 кВт

Двигатель

Mitsubishi S16R2-PTAW-E

Генератор

(варианты поставки)

KOHLER KH06931TO4D

Панель управления

(варианты поставки)

ARM403S	русифицированная, поддерживает автозапуск
ARM802	русифицированная, поддерживает автозапуск
ARM403P	русифицированная, поддерживает автозапуск
M80	русифицированная, поддерживает автозапуск

Основные характеристики

Производитель	KOHLER-SDMO
Частота вращения коленчатого вала	1500 об/мин
Охлаждение	жидкостное
Способ запуска	электростартер
Напряжение выхода	400/230 В
Максимальный ток	3825 А
Расход топлива, при нагрузке 70%	360 л/ч

Данные для установки

Открытое исполнение

Габариты	608x224x246 см
Вес	16875 кг



Стандартная комплектация

Стальная сварная рама с виброопорами

Двигатель с навесным оборудованием

Вертикальный радиатор системы охлаждения

Подогреватель охлаждающей жидкости (с реле подогревателя)

Силовой генератор

Зарядный генератор

Аккумуляторная батарея (с проводами и клеммами)

Зарядное устройство АКБ

Электростартер

Панель управления

Электронный регулятор частоты вращения

Автомат защиты (автоматический выключатель)

Воздушный фильтр для работы в нормальных условиях

Система топливоподачи с фильтрацией

Система смазки с фильтрацией

Система защиты по низкому давлению масла

Гибкий переходник выхлопной системы

Предпродажная подготовка, тестирование под нагрузкой от 50% до 110%

Заправка маслом и смесью антифриза (до -40°C)

Заводской тест

Инструкция по эксплуатации на русском языке

Двигатель Mitsubishi S16R2-PTAW-E



Основные характеристики

Количество цилиндров	16
Модель двигателя	S16R2-PTAW-E
Компоновка	V-образная
Тактность двигателя	4
Охлаждение	жидкостное
Турбонаддув	1
Охлаждение наддувочного воздуха	жидкостное
Средняя скорость поршня	11 м/с
Среднее эффективное давление	20,7 бар
Электрическая система	24 В
Тип регулятора частоты вращения	электронный
Стабильность частоты	0,25 %
Степень сжатия	14:1
Рабочий объем	79,9 л
Диаметр цилиндра	170 мм
Ход поршня	220 мм
Масса сухая	7750 кг
Масса с заправкой	8200 кг
Частота вращения коленчатого вала	1500 об/мин
Мощность кВт	2275 кВт
Мощность основная кВт	2068 кВт
Мощность резервная кВт	2275 кВт
Рекуперируемая мощность	152 кВт

Системы двигателя

Объем системы охлаждения	190 л
Объем масляной системы	290 л
Тип топлива	дизель
Расход топлива, при нагрузке 110%	535 л/ч
Расход топлива, при нагрузке 100%	478 л/ч
Расход топлива, при нагрузке 75%	362 л/ч


Генератор KOHLER KH06931TO4D

KOHLER®

Основные характеристики

Производитель	KOHLER
Модель генератора	KH06931TO4D
Мощность кВА	2500 кВА
Мощность кВт	2000 кВт
Напряжение выхода	400/230 В
Частота выхода	50 Гц
Фазность	3
Коэффициент мощности (cos)	0,8
Класс электробезопасности	IP23
Класс изоляции	H
Пределы регулирования напряжения в пределах нагрузки от 0 до 100%	0,5 %
Количество подшипников	1

Панель управления APM403S



- A** поддерживает режим автозапуска ДГУ
- RU** поддерживает русский язык

Общие характеристики

Модель панели управления	APM403S
Производитель	KOHLER-SDMO
ЖК-дисплей	есть
Кнопка аварийного останова	есть
Поддержка русского языка	есть
Возможность автозапуска	есть
Журнал неисправностей	есть

Регулировка и настройка работы ДГУ

Выбор режима работы «Ручной/Авто»
Регулировка напряжения
Регулировка частоты вращения двигателя
Задержка отключения установки для охлаждения
Возможность установки пароля
Проверка индикаторных ламп

Интерфейсы подключения мониторинга и управления

RS-232
RS-485
RS-485 (ModBUS RTU)
USB
Ethernet
Сухие контакты для аварийного останова
Сухие контакты для запуска
Дополнительные программируемые выходы

Индикация и измерение

Вольтметр
Амперметр
Тахометр
Частотомер
Счетчик наработки
Индикация температуры охлаждающей жидкости
Индикация давления масла
Коэффициент мощности (cos)
Индикация коэффициента мощности (cos)
Вольтметр АКБ
Измеритель активной мощности по 3ф. (кВт)
Измеритель мощности (киловаттмер)
Суммарная активная мощность (кВт)
Счетчик выработанной электроэнергии (кВт/ч)
Измерение последовательности чередования фаз
Измерение температуры масла
Измерение уровня топлива в баке
Индикатор состояния автомата защиты (главного автомата)

Предупреждения и неисправности

Перегрузка по току или короткое замыкание
Неудачный запуск
Высокая температура охлаждающей жидкости
Низкое давления масла
Превышение оборотов двигателя
Звуковой сигнал общей аварии
Общее предупреждение
Аварийный сигнал низкого уровня топлива
Общая неисправность
Низкая частота вращения двигателя
Низкий уровень охлаждающей жидкости
Низкое/высокое напряжение АКБ
Отсутствие напряжения с зарядного генератора
Низкое/высокое напряжение с силового генератора переменного тока
Останов по низкому напряжению
Останов по обратной мощности

Панель управления ARM802



- A** поддерживает режим автозапуска ДГУ
- RU** поддерживает русский язык

Общие характеристики

Модель панели управления	ARM802
Производитель	KOHLER-SDMO
ЖК-дисплей	есть
Кнопка аварийного останова	есть
Поддержка русского языка	есть
Возможность автозапуска	есть
Журнал неисправностей	есть

Регулировка и настройка работы ДГУ

Выбор режима работы «Ручной/Авто»
Регулировка напряжения
Регулировка частоты вращения двигателя
Задержка отключения установки для охлаждения
Возможность установки пароля
Проверка индикаторных ламп

Интерфейсы подключения мониторинга и управления

RS-485
RS-485 (LonWorks)
RS-485 (ModBUS RTU)
USB
Ethernet
Сухие контакты для аварийного останова
Сухие контакты для запуска
Дополнительные программируемые выходы


Индикация и измерение

Вольтметр
Амперметр
Тахометр
Частотомер
Счетчик наработки
Индикация температуры охлаждающей жидкости
Индикация давления масла
Коэффициент мощности (cos)
Индикация коэффициента мощности (cos)
Вольтметр АКБ
Измеритель активной мощности по 3ф. (кВт)
Измеритель мощности (киловаттмер)
Суммарная активная мощность (кВт)
Измеритель реактивной мощности по 3ф. (кВАр)
Суммарная реактивная мощность (кВАр)
Счетчик выработанной электроэнергии (кВт/ч)
Измерение последовательности чередования фаз
Измерение температуры масла
Измерение уровня топлива в баке
Индикатор состояния автомата защиты (главного автомата)

Предупреждения и неисправности

Перегрузка по току или короткое замыкание
Неудачный запуск
Высокая температура охлаждающей жидкости
Низкое давления масла
Превышение оборотов двигателя
Звуковой сигнал общей аварии
Общее предупреждение
Аварийный сигнал низкого уровня топлива
Общая неисправность
Низкая частота вращения двигателя
Низкий уровень охлаждающей жидкости
Низкое/высокое напряжение АКБ
Отсутствие напряжения с зарядного генератора
Низкое/высокое напряжение с силового генератора переменного тока

Панель управления ARM403P



- A** поддерживает режим автозапуска ДГУ
- RU** поддерживает русский язык

Общие характеристики

Модель панели управления	ARM403P
Производитель	KOHLER-SDMO
ЖК-дисплей	есть
Кнопка аварийного останова	есть
Поддержка русского языка	есть
Возможность автозапуска	есть
Журнал неисправностей	есть

Регулировка и настройка работы ДГУ

Выбор режима работы «Ручной/Авто»
Регулировка напряжения
Регулировка частоты вращения двигателя
Задержка отключения установки для охлаждения
Возможность установки пароля
Проверка индикаторных ламп

Интерфейсы подключения мониторинга и управления

RS-232
RS-485
RS-485 (ModBUS RTU)
USB
Ethernet
Сухие контакты для аварийного останова
Сухие контакты для запуска
Дополнительные программируемые выходы

Индикация и измерение

Вольтметр
Амперметр
Тахометр
Частотомер
Счетчик наработки
Индикация температуры охлаждающей жидкости
Индикация давления масла
Коэффициент мощности (cos)
Индикация коэффициента мощности (cos)
Вольтметр АКБ
Измеритель активной мощности по 3ф. (кВт)
Измеритель мощности (киловаттмер)
Суммарная активная мощность (кВт)
Счетчик выработанной электроэнергии (кВт/ч)
Измерение последовательности чередования фаз
Измерение температуры масла
Измерение уровня топлива в баке
Индикатор состояния автомата защиты (главного автомата)

Предупреждения и неисправности

Перегрузка по току или короткое замыкание
Неудачный запуск
Высокая температура охлаждающей жидкости
Низкое давления масла
Превышение оборотов двигателя
Звуковой сигнал общей аварии
Общее предупреждение
Аварийный сигнал низкого уровня топлива
Общая неисправность
Низкая частота вращения двигателя
Низкий уровень охлаждающей жидкости
Низкое/высокое напряжение АКБ
Отсутствие напряжения с зарядного генератора
Низкое/высокое напряжение с силового генератора переменного тока
Останов по низкому напряжению
Останов по обратной мощности

Панель управления M80



A

поддерживает режим автозапуска ДГУ

RU

поддерживает русский язык

Общие характеристики

Модель панели управления

M80

Производитель

KOHLER-SDMO

Индикация и измерение

Тахометр

Счетчик наработки

Индикация температуры охлаждающей жидкости

Индикация давления масла

Измерение температуры масла



Дополнительные опции

Горизонтальный радиатор системы охлаждения
Автономный подогреватель охлаждающей жидкости

Отключатель АКБ

Панель управления

Панель управления для параллельной работы
нескольких генераторных установок

Выносная панель управления для ГУ

Система удалённого мониторинга и управления
генераторной установкой

Система автозапуска с АВР

Устройство автоматического ввода резерва (АВР)
«Премиум»

Устройство автоматического ввода резерва (АВР)
«Стандарт»

Автомат защиты (автоматический выключатель)
«Премиум» с ручным взводом в отдельно стоящем
корпусе IP31 с шинной сборкой

Автомат защиты (автоматический выключатель)
«Премиум» с моторприводом в отдельно стоящем
корпусе IP31 с шинной сборкой

Автомат защиты (автоматический выключатель)
«Стандарт» с ручным взводом в отдельно стоящем
корпусе IP31 с шинной сборкой

Индикатор загрязнённости воздушного фильтра
Воздушный фильтр для работы в запылённой среде

Увеличенный топливный бак

Внешний топливный бак с аварийной сливной
ёмкостью

Бак топливный металлический «Эконом»

Бак топливный металлический «Стандарт»

Бак топливный металлический двустенный

Датчик уровня топлива

Ручной насос перекачки топлива из внешнего
резервуара

Система автоматической подкачки топлива из внешнего
резервуара в расходный топливный бак

Предварительный топливный фильтр-водоотделитель

Предварительный топливный фильтр-водоотделитель с
подогревом (12/24 В)

Ручной насос для перекачки масла

Система подкачки масла

Комплект сменных элементов (фильтры)

Низкошумный глушитель (-29 дБ)

Низкошумный глушитель (-40 дБ)

Каталитический нейтрализатор

Расширенная гарантия до 5 лет



Услуги

Аренда электростанций

Монтаж электростанции

Электромонтажные работы (ЭМР)

Пусконаладочные работы (ПНР)

Проведение техобслуживания (ТО)

Обучение специалистов заказчика

Постгарантийное обслуживание

Ремонт электростанций

Предварительный энергоаудит объекта

Проектирование

Согласование в надзорных инстанциях

Выезд на обследование

Доставка оборудования